
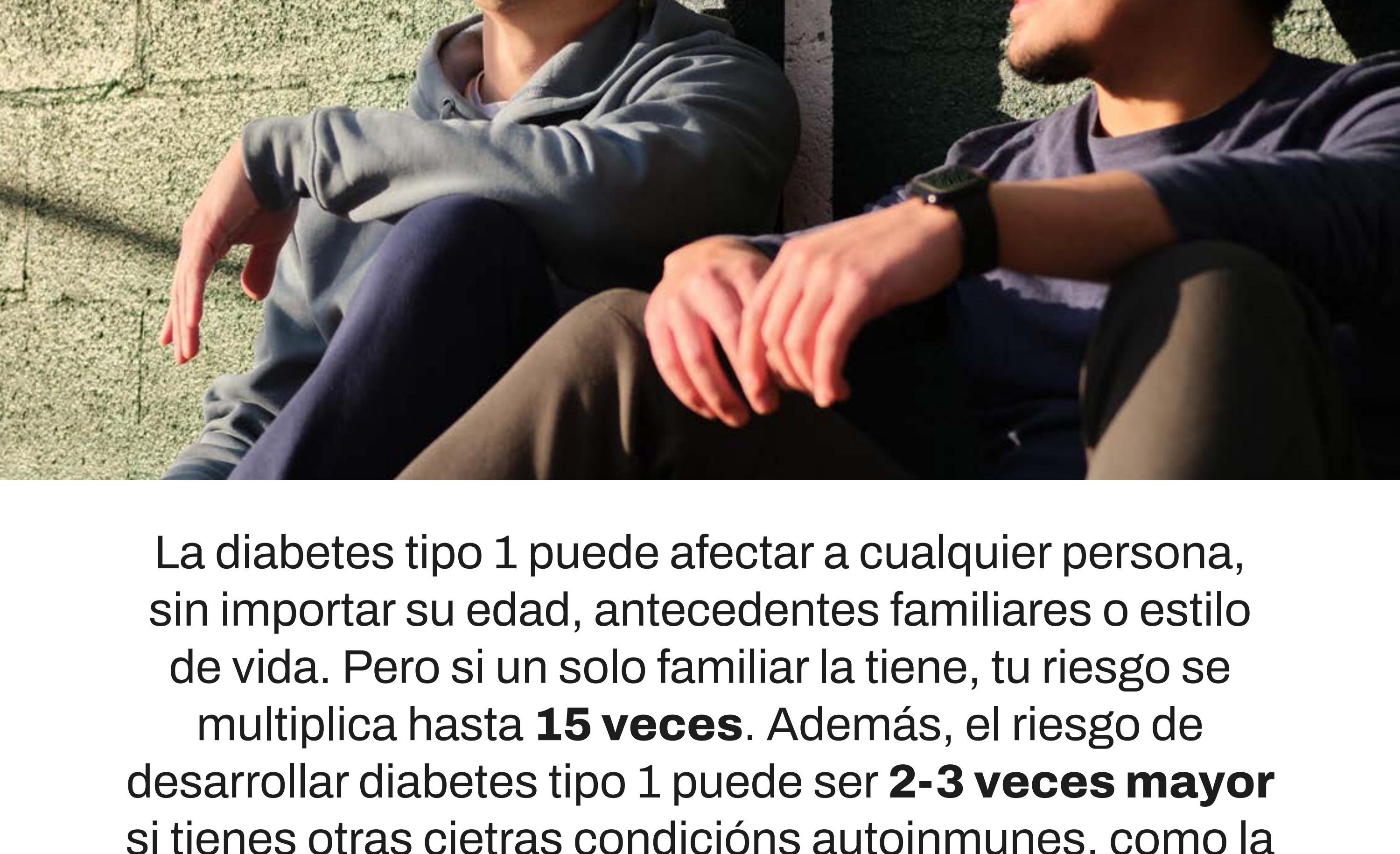


Cuando se trata de diabetes tipo 1, **EL SABER ES PODER.**



Hazte una prueba de detección de diabetes tipo 1 autoinmunitaria ya

Tomar medidas proactivas te da tiempo para planificar y prepararte, e incluso puede ayudar a reducir el riesgo de complicaciones potencialmente mortales en el momento del diagnóstico. ¡Habla con tu médico hoy!



La diabetes tipo 1 puede afectar a cualquier persona, sin importar su edad, antecedentes familiares o estilo de vida. Pero si un solo familiar la tiene, tu riesgo se multiplica hasta **15 veces**. Además, el riesgo de desarrollar diabetes tipo 1 puede ser **2-3 veces mayor** si tienes otras afecciones autoinmunes, como la enfermedad Hashimoto, Graves o celíaca.

Un análisis de sangre puede detectar la diabetes tipo 1 de forma temprana, antes de que puedan surgir complicaciones graves en el momento del diagnóstico y se necesite insulina.

La diabetes tipo 1 autoinmunitaria (DT1) comienza en el cuerpo **mucho antes de que haya señales o síntomas visibles**. Por lo general, la DT1 solo se diagnostica después de que aparecen los síntomas, cuando una persona no puede producir suficiente insulina, y pueden ocurrir complicaciones potencialmente mortales, como la cetoacidosis diabética (CAD), sin previo aviso.

La diabetes tipo 1 es una enfermedad autoinmunitaria

La diabetes tipo 1 autoinmunitaria ocurre cuando el sistema inmunitario ataca por error a las células que producen insulina, llamadas células beta. El ataque a las **células beta** comienza mucho antes de que las personas presenten síntomas y necesiten inyecciones de insulina. **Las etapas tempranas (previas a la dependencia de la insulina) de la diabetes tipo 1** son cuando se encuentran 2 o más **autoanticuerpos** relacionados con la diabetes en la sangre. La detección con una prueba de sangre mediante una punción en el dedo o una extracción de sangre puede ayudar a detectar la diabetes tipo 1 autoinmunitaria de forma temprana.

¿Por qué deberías hacerte una prueba de detección?

Conocer tus opciones

Avances en el tratamiento y el manejo de la diabetes autoinmune tipo 1 pueden ofrecer formas de ayudar. Habla con tu médico, o el médico de tu ser querido, acerca de los siguientes pasos. Es posible que puedas participar en un estudio clínico o explorar las opciones de tratamiento disponibles.

Aprender los síntomas

Al enterarte si tu o tu ser querido está en las primeras etapas de la diabetes autoinmune tipo 1, puedes estar mejor preparado para reconocer los síntomas cuando aparezcan. Esto puede ayudarte a entender lo que viene y reducir el riesgo de complicaciones potencialmente mortales como la cetoacidosis diabética (CAD), con la ayuda de un médico.

Prepararse para lo que viene

Saber si tu o tu ser querido tiene diabetes tipo 1 en etapa temprana puede darte tiempo para planificar. Vivir con diabetes tipo 1 significa asumir responsabilidades nuevas, y hay una curva de aprendizaje que viene con su manejo.

DETECCIÓN DEL TIPO 1

Sanofi no provee recomendaciones, diagnósticos ni tratamientos médicos; la información se proporciona solo para fines educativos. Tu médico es la mejor fuente de información sobre la salud. Habla con tu médico si tienes alguna pregunta sobre tu salud o tratamiento.

¿ESTÁS LISTO PARA LA PRUEBA? EXISTEN OPCIONES

Habla con tu médico acerca de la mejor opción para ti o tu ser querido.

AUTOANTICUERPOS RELACIONADOS CON LA DIABETES TIPO 1 RECOMENDADO POR LA ASOCIACIÓN AMERICANA DE DIABETES

DÓNDE OBTENERLA	TIPO DE PRUEBA	COSTO	GADA	IA-2*	IAA	ZnT8A	ICA
Consultorio médico o laboratorio Puedes hacerte la prueba en un consultorio médico o un laboratorio como Labcorp® o Quest Diagnostics®	Extracción de sangre	La mayoría de los planes médicos cubren parte o la totalidad del costo.	●	●	●	●	●
QuestHealth.com Con esta opción a demanda, puedes pedir directamente una prueba de detección de autoanticuerpos de diabetes tipo 1 con Quest Diagnostics®	Extracción de sangre	Visita questhealth.com para más información.	●	●	●	●	
Prueba de detección de autoinmunidad mediante ASK† Los residentes de EE. UU. pueden solicitar kits de detección caseros en línea. Los residentes de Colorado también pueden obtener kits en ciertos centros de detección. AskHealth.org	Extracción de sangre o punción en el dedo	Gratuito para residentes de EE. UU. mayores de 1 año con o sin antecedentes familiares de diabetes tipo 1.	●	●	●	●	
Órdenes en línea Tu médico puede solicitar kits de detección caseros a proveedores como Enable Biosciences.	Punción en el dedo	La mayoría de los planes médicos cubren parte o la totalidad del costo.	●	●	●		
TrialNet‡§ La prueba de detección puede realizarse en las instalaciones, eventos o ferias de salud de TrialNet. También puedes recibir un kit de detección casero o para llevar a un centro Labcorp® o Quest Diagnostics®. TrialNet.org/participate	Extracción de sangre o punción en el dedo	Gratuito para personas entre las edades 2-45 con un pariente de primer grado con diabetes tipo 1, o de las edades 2-20 con un pariente de segundo grado con DT1.	●	○	●	○	○


* ¿Sabías que...?

En el último estándar de cuidados del ADA, se ha identificado que un autoanticuerpo, en particular el IA-2, tienen más probabilidad de progresión a diabetes tipo 1 que otros autoanticuerpos. Incluso personas que muestran positividad solo para IA-2 tienen más probabilidad de progresar a DT1 que aquellas con positividad para otros autoanticuerpos únicos. Si las pruebas de detección muestran positividad para IA-2, habla con tu médico sobre estrategias de monitoreo y manejo.

Estas no son todas las opciones de pruebas de detección disponibles. Es importante hablar con tu médico sobre la mejor opción de detección para ti. La inclusión en esta lista no implica el aval de Sanofi.

*La selección de las pruebas de autoanticuerpos es criterio exclusivo del profesional de la salud. †Autoimmunity Screening for Kids (detección de autoinmunidad para niños), por sus siglas en inglés. ‡TrialNet inicialmente realizará pruebas para 2 autoanticuerpos. Si se encuentran 1 o más autoanticuerpos en la primera prueba, se pueden realizar pruebas adicionales para otros autoanticuerpos como indican los círculos blancos. §Para personas de 2.5 a 45 años de edad con algún familiar de primer grado y de 2.5 a 20 años con algún familiar de segundo grado.

DETECCIÓN DEL TIPO 1



Habla con tu médico sobre qué opción de prueba de detección temprana es mejor para ti y tus seres queridos.